ABC Company								2019						
Κέρδη & Ζημίες	**Μήνας**	**1**	**2**	**3**	**4**	**5**	**6**	**7**	**8**	**9**	**10**	**11**	**12**	**Σύνολο**
Σύνολο Πωλήσεων & Εσόδων		49.667	59.563	65.060	68.275	74.700	76.512	73.985	61.036	83.872	92.996	81.678	73.157	**860.502**
Κόστος πωληθέντων		22.891	26.924	29.840	31.067	33.324	34.035	33.280	26.895	37.593	41.546	37.490	33.679	**388.565**
Σύνολο Μικτών κερδών & Εσόδων		26.776	32.639	35.221	37.208	41.376	42.477	40.705	34.141	46.278	51.450	44.188	39.478	**471.937**
Σύνολο εξόδων		18.844	26.051	23.369	25.690	20.226	33.738	19.025	31.152	23.823	33.747	34.477	42.736	**332.878**
Κέρδη προ Φόρων		**7.933**	**6.588**	**11.852**	**11.518**	**21.150**	**8.739**	**21.680**	**2.989**	**22.455**	**17.702**	**9.711**	**-3.258**	**139.059**
Κέρδη προ Φόρων (αθροιστικά)		**7.933**	**14.521**	**26.373**	**37.890**	**59.040**	**67.779**	**89.459**	**92.448**	**114.903**	**132.606**	**142.317**	**139.059**	
Χρηματοροή		**1**	**2**	**3**	**4**	**5**	**6**	**7**	**8**	**9**	**10**	**11**	**12**	**Σύνολο**
Σύνολο Αθροιστικών Εισροών		0	34.177	78.417	144.593	221.570	302.616	392.197	484.895	575.556	665.747	752.499	882.580	
Σύνολο Αθροιστικών Εκροών		0	66.565	111.443	163.275	668.131	733.831	797.249	865.898	937.342	1.002.794	1.068.020	1.134.886	
Προοδ. Αποτέλεσμα Χρηματοροών	**125.000**	**108.697**	**92.613**	**91.974**	**106.318**	**-321.562**	**-306.214**	**-280.052**	**-256.003**	**-236.786**	**-212.047**	**-190.520**	**-127.305**	
Ισολογισμός		**1**	**2**	**3**	**4**	**5**	**6**	**7**	**8**	**9**	**10**	**11**	**12**	**Μ/Ορος**
Κυκλοφορούν Ενεργητικό	**192.615**	148.153	204.029	300.418	317.251	324.378	331.215	326.463	313.003	316.393	328.274	332.527	288.471	**286.399**
Απαιτήσεις	**35.464**	106.471	156.422	248.354	261.640	269.375	277.306	271.121	250.994	255.290	271.667	279.622	236.450	**224.629**
Υποχρεώσεις	**222.615**	267.304	313.675	643.212	643.527	624.505	617.603	586.171	564.722	540.656	529.835	519.377	473.579	**503.598**
Ιδια Κεφάλαια	**155.000**	162.933	169.521	181.373	192.890	214.040	222.779	244.459	247.448	269.903	287.606	297.317	294.059	**226.102**

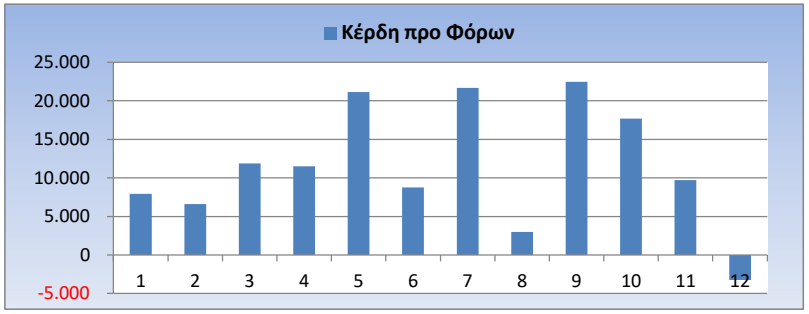

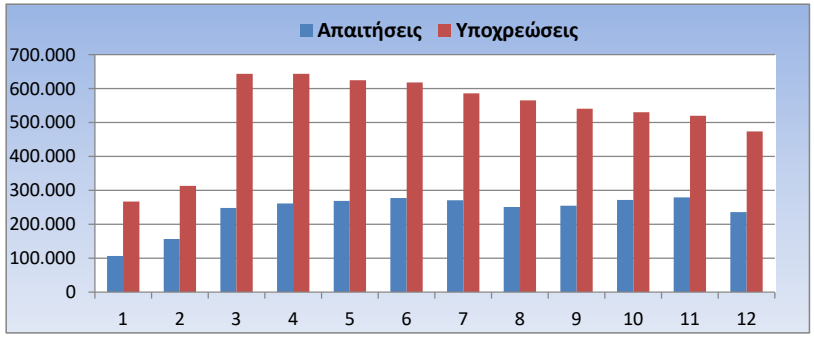

ABC Company														2019
Κέρδη & Ζημίες	**Μήνας**	**1**	**2**	**3**	**4**	**5**	**6**	**7**	**8**	**9**	**10**	**11**	**12**	**Σύνολο**
Σύνολο Πωλήσεων & Εσόδων		49.667	59.563	65.060	68.275	74.700	76.512	73.985	61.036	83.872	92.996	81.678	73.157	**860.502**
Κόστος πωληθέντων		22.891	26.924	29.840	31.067	33.324	34.035	33.280	26.895	37.593	41.546	37.490	33.679	**388.565**
Σύνολο Μικτών κερδών & Εσόδων		26.776	32.639	35.221	37.208	41.376	42.477	40.705	34.141	46.278	51.450	44.188	39.478	**471.937**
Σύνολο εξόδων		18.844	26.051	23.369	25.690	20.226	33.738	19.025	31.152	23.823	33.747	34.477	42.736	**332.878**
Κέρδη προ Φόρων		**7.933**	**6.588**	**11.852**	**11.518**	**21.150**	**8.739**	**21.680**	**2.989**	**22.455**	**17.702**	**9.711**	**-3.258**	**139.059**
Κέρδη προ Φόρων (αθροιστικά)		7.933	14.521	26.373	37.890	59.040	67.779	89.459	92.448	114.903	132.606	142.317	139.059	
Χρηματοροή		**1**	**2**	**3**	**4**	**5**	**6**	**7**	**8**	**9**	**10**	**11**	**12**	**Σύνολο**
Σύνολο Εισροών		12.601	21.576	44.239	66.177	76.976	81.047	89.581	92.698	90.661	90.191	86.753	130.081	**882.580**
Σύνολο Αθροιστικών Εισροών		0	34.177	78.417	144.593	221.570	302.616	392.197	484.895	575.556	665.747	752.499	882.580	
Σύνολο Εκροών		28.904	37.661	44.878	51.832	504.856	65.700	63.418	68.649	71.444	65.452	65.226	66.866	**1.134.886**
Σύνολο Αθροιστικών Εκροών		0	66.565	111.443	163.275	668.131	733.831	797.249	865.898	937.342	1.002.794	1.068.020	1.134.886	
Αποτέλεσμα Χρηματοροών		-16.303	-16.084	-638	14.344	-427.880	15.347	26.163	24.049	19.217	24.739	21.527	63.215	**-127.305**
Προοδ. Αποτέλεσμα Χρηματοροών	**125.000**	**108.697**	**92.613**	**91.974**	**106.318**	**-321.562**	**-306.214**	**-280.052**	**-256.003**	**-236.786**	**-212.047**	**-190.520**	**-127.305**	
Ισολογισμός		**1**	**2**	**3**	**4**	**5**	**6**	**7**	**8**	**9**	**10**	**11**	**12**	**Μ/Ορος**
Σύνολο ενεργητικού	**377.615**	**430.237**	**483.196**	**824.584**	**836.418**	**838.545**	**840.382**	**830.630**	**812.170**	**810.560**	**817.441**	**816.694**	**767.637**	**729.701**
Πάγια	**185.000**	282.083	279.167	524.167	519.167	514.167	509.167	504.167	499.167	494.167	489.167	484.167	479.167	**443.301**
Αποθέματα	**32.151**	41.682	47.607	52.064	55.611	55.003	53.909	55.342	62.009	61.103	56.607	52.905	52.021	**52.155**
Λογαριασμοί Εισπρακτέοι	**35.464**	84.450	136.732	173.167	191.652	207.304	221.131	223.292	206.278	219.618	244.743	259.271	219.906	**186.385**
Αλλα στοιχεία Ενεργητικού	**185.000**	22.021	19.690	75.186	69.988	62.072	56.175	47.830	44.716	35.672	26.925	20.351	16.544	**52.475**
Ταμείο	**125.000**	0	0	0	0	0	0	0	0	0	0	0	0	**9.615**
Σύνολο παθητικού	**377.615**	**430.237**	**483.196**	**824.584**	**836.418**	**838.545**	**840.382**	**830.630**	**812.170**	**810.560**	**817.441**	**816.694**	**767.637**	**729.701**
Λογαριασμοί Πληρωτέοι	**38.942**	192.328	222.614	551.513	566.173	119.270	127.715	122.446	125.045	120.197	134.115	145.184	162.600	**202.165**
Δανεισμός	**183.673**	74.976	91.060	91.699	77.355	505.235	489.887	463.725	439.676	420.459	395.720	374.193	310.978	**301.434**
Άλλες βραχυπρόθεσμες υποχρεώσει	**0**	0	0	0	0	0	0	0	0	0	0	0	0	**0**
Μακροχρόνιες υποχρεώσεις	**0**	0	0	0	0	0	0	0	0	0	0	0	0	**0**
Ιδια Κεφάλαια	**155.000**	**162.933**	**169.521**	**181.373**	**192.890**	**214.040**	**222.779**	**244.459**	**247.448**	**269.903**	**287.606**	**297.317**	**294.059**	**226.102**

ABC Company													2019
ΚΕΡΔΗ & ΖΗΜΙΕΣ	**Μήνας**	**1**	**2**	**3**	**4**	**5**	**6**	**7**	**8**	**9**	**10**	**11**	**12**	**Σύνολο**
Πωλήσεις Αρχικές		54.720	65.675	71.800	75.480	82.955	85.100	82.465	67.455	93.285	103.435	91.015	81.285	954.670
- Εκπτώσεις σε Αξία		5.053	6.112	6.740	7.205	8.255	8.588	8.480	6.419	9.414	10.439	9.337	8.128	94.169
- Εκπτώσεις σε Ποσοστό		9%	9%	9%	10%	10%	10%	10%	10%	10%	10%	10%	10%	10%
Πωλήσεις Τελικές		49.667	59.563	65.060	68.275	74.700	76.512	73.985	61.036	83.872	92.996	81.678	73.157	860.502
Κόστος πωληθέντων		22.891	26.924	29.840	31.067	33.324	34.035	33.280	26.895	37.593	41.546	37.490	33.679	388.565
Μικτό κέρδος		26.776	32.639	35.221	37.208	41.376	42.477	40.705	34.141	46.278	51.450	44.188	39.478	471.937
Μικτό κέρδος %		54%	55%	54%	54%	55%	56%	33.280	56%	55%	55%	54%	54%	55%
Άλλα έσοδα		0	0	0	0	0	0	0	0	0	0	0	0	0
Σύνολο Μικτών κερδών & Εσόδων		26.776	32.639	35.221	37.208	41.376	42.477	40.705	34.141	46.278	51.450	44.188	39.478	471.937
Συνολικά Εξοδα		14.396	22.509	17.610	19.926	14.581	24.527	9.942	22.287	15.159	25.244	26.180	34.618	246.981
Εξοδα (01) Σταθερά		13.500	21.500	16.500	18.750	13.500	23.500	9.000	21.250	14.000	24.000	25.000	33.500	234.000
Εξοδα (02) Μεταβλητά (Πωλήσεις)		896	1.009	1.110	1.176	1.081	1.027	942	1.037	1.159	1.244	1.180	1.118	12.981
Εξοδα (03) Μεταβλητά (Αποθέματα)		0	0	0	0	0	0	0	0	0	0	0	0	0
Κέρδη προ φόρων, τόκων & αποσβέσεων		12.380	10.130	17.611	17.282	26.795	17.949	30.762	11.853	31.119	26.206	18.009	4.860	224.956
- Αποσβέσεις Παγίων Στοιχείων		2.917	2.917	5.000	5.000	5.000	5.000	5.000	5.000	5.000	5.000	5.000	5.000	55.833
Κέρδη προ φόρων, τόκων		9.463	7.213	12.611	12.282	21.795	12.949	25.762	6.853	26.119	21.206	13.009	-140	169.122
- Τόκοι τραπεζών		1.531	625	759	764	645	4.210	4.082	3.864	3.664	3.504	3.298	3.118	30.064
+ Τόκοι τραπεζών πιστωτικοί		0	0	0	0	0	0	0	0	0	0	0	0	0
- Τόκοι τραπεζών χρεωστικοί		1.531	625	759	764	645	4.210	4.082	3.864	3.664	3.504	3.298	3.118	30.064
Κέρδη προ φόρων		7.933	6.588	11.852	11.518	21.150	8.739	21.680	2.989	22.455	17.702	9.711	-3.258	139.059
Κέρδη προ φόρων (αθρ.)		7.933	14.521	26.373	37.890	59.040	67.779	89.459	92.448	114.903	132.606	142.317	139.059	
Φόρος Εισοδήματος		0	0	0	0	0	0	0	0	0	0	0	0	0
Κέρδη μετά φόρων		7.933	6.588	11.852	11.518	21.150	8.739	21.680	2.989	22.455	17.702	9.711	-3.258	139.059
Κέρδη μετά φόρων (αθρ.)		7.933	14.521	26.373	37.890	59.040	67.779	89.459	92.448	114.903	132.606	142.317	139.059	
Κόστος ιδίων κεφαλαίων		0	0	0	0	0	0	0	0	0	0	0	0	0
Καθαρό Οικονομικό Όφελος		7.933	6.588	11.852	11.518	21.150	8.739	21.680	2.989	22.455	17.702	9.711	-3.258	139.059

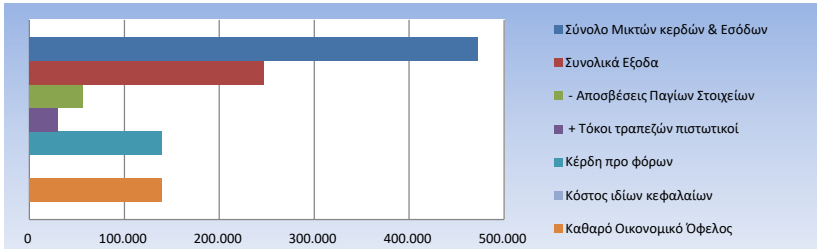

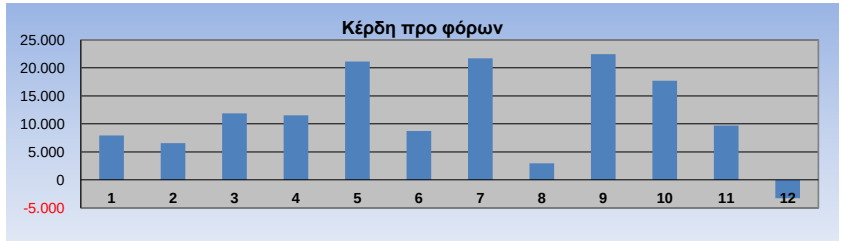

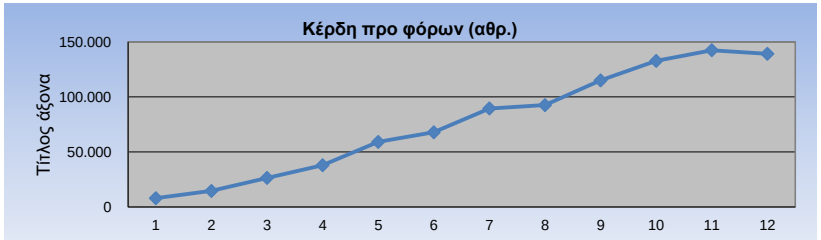

ABC Company												2019	
ΚΕΡΔΗ & ΖΗΜΙΕΣ (αθρ.)	**Μήνας**	**1**	**2**	**3**	**4**	**5**	**6**	**7**	**8**	**9**	**10**	**11**	**12**
Πωλήσεις Αρχικές (αθρ.)		54.720	120.395	192.195	267.675	350.630	435.730	518.195	585.650	678.935	782.370	873.385	954.670
- Εκπτώσεις σε Αξία		5.053	11.165	17.905	25.109	33.364	41.953	50.433	56.852	66.265	76.704	86.041	94.169
- Εκπτώσεις σε Ποσοστό		9%	9%	9%	9%	10%	10%	10%	10%	10%	10%	10%	10%
Πωλήσεις Τελικές (αθρ.)		49.667	109.230	174.290	242.566	317.266	393.777	467.762	528.798	612.670	705.666	787.344	860.502
Κόστος πωληθέντων (αθρ.)		22.891	49.815	79.654	110.722	144.046	178.081	211.361	238.256	275.849	317.396	354.886	388.565
Μικτό κέρδος (αθρ.)		26.776	59.415	94.636	131.844	173.220	215.696	256.401	290.542	336.820	388.270	432.458	471.937
Μικτό κέρδος %		54%	54%	54%	54%	55%	55%	55%	55%	55%	55%	55%	55%
Άλλα έσοδα		0	0	0	0	0	0	0	0	0	0	0	0
Σύνολο Μικτών κερδών & Εσόδων (αθρ.)		26.776	59.415	94.636	131.844	173.220	215.696	256.401	290.542	336.820	388.270	432.458	471.937
Συνολικά Εξοδα (αθρ.)		14.396	36.906	54.516	74.442	89.023	113.550	123.493	145.780	160.939	186.183	212.363	246.981
Εξοδα (01) Σταθερά		13.500	35.000	51.500	70.250	83.750	107.250	116.250	137.500	151.500	175.500	200.500	234.000
Εξοδα (02) Μεταβλητά (Πωλήσεις)		896	1.906	3.016	4.192	5.273	6.300	7.243	8.280	9.439	10.683	11.863	12.981
Εξοδα (03) Μεταβλητά (Αποθέματα)		0	0	0	0	0	0	0	0	0	0	0	0
Κέρδη προ φόρων, τόκων & αποσβέσεων (αθρ.)		12.380	22.510	40.120	57.402	84.197	102.146	132.908	144.762	175.881	202.087	220.095	224.956
- Αποσβέσεις Παγίων Στοιχείων (αθρ.)		2.917	5.833	10.833	15.833	20.833	25.833	30.833	35.833	40.833	45.833	50.833	55.833
Κέρδη προ φόρων, τόκων (αθρ.)		9.463	16.676	29.287	41.569	63.363	76.313	102.075	108.928	135.047	156.254	169.262	169.122
- Τόκοι τραπεζών		1.531	2.155	2.914	3.678	4.323	8.533	12.616	16.480	20.144	23.648	26.946	30.064
+ Τόκοι τραπεζών πιστωτικοί		0	0	0	0	0	0	0	0	0	0	0	0
- Τόκοι τραπεζών χρεωστικοί		1.531	2.155	2.914	3.678	4.323	8.533	12.616	16.480	20.144	23.648	26.946	30.064
Κέρδη προ φόρων (αθρ.)		7.933	14.521	26.373	37.890	59.040	67.779	89.459	92.448	114.903	132.606	142.317	139.059
Φόρος Εισοδήματος (αθρ.)		0	0	0	0	0	0	0	0	0	0	0	0
Κέρδη μετά φόρων (αθρ.)		7.933	14.521	26.373	37.890	59.040	67.779	89.459	92.448	114.903	132.606	142.317	139.059
Κόστος ιδίων κεφαλαίων (αθρ.)		0	0	0	0	0	0	0	0	0	0	0	0
Καθαρό Οικονομικό Όφελος (αθρ.)		7.933	14.521	26.373	37.890	59.040	67.779	89.459	92.448	114.903	132.606	142.317	139.059

ABC Company ΙΣΟΛΟΓΙΣΜΟΣ		Μήνας	1	2	3	4	5	6	7	8	9	10	11	12	ΜΕΣΟΙ ΟΡΟ
							2019								
Σύνολο ενεργητικού		**377.615**	**430.237**	**483.196**	**824.584**	**836.418**	**838.545**	**840.382**	**830.630**	**812.170**	**810.560**	**817.441**	**816.694**	**767.637**	**729.701**
Ενσωματα Πάγια Ενεργητικού	11-15	65.000	163.083	161.167	407.167	403.167	399.167	395.167	391.167	387.167	383.167	379.167	375.167	371.167	329.301
Αϋλα Πάγια Ενεργητικού	16	120.000	119.000	118.000	117.000	116.000	115.000	114.000	113.000	112.000	111.000	110.000	109.000	108.000	114.000
Συμμετοχές & Απαιτήσεις	18	0	0	0	0	0	0	0	0	0	0	0	0	0	0
Αποθέματα	20	32.151	41.682	47.607	52.064	55.611	55.003	53.909	55.342	62.009	61.103	56.607	52.905	52.021	52.155
Λογαριασμοί Εισπρακτέοι	30	35.464	84.450	136.732	173.167	191.652	207.304	221.131	223.292	206.278	219.618	244.743	259.271	219.906	186.385
Αλλα στοιχεία Ενεργητικού	33-36	0	22.021	19.690	75.186	69.988	62.072	56.175	47.830	44.716	35.672	26.925	20.351	16.544	38.244
Ταμειακά διαθέσιμα	38	125.000	0	0	0	0	0	0	0	0	0	0	0	0	9.615
Σύνολο παθητικού		**377.615**	**430.237**	**483.196**	**824.584**	**836.418**	**838.545**	**840.382**	**830.630**	**812.170**	**810.560**	**817.441**	**816.694**	**767.637**	**729.701**
Λογαριασμοί Πληρωτέοι	5X	38.942	192.328	222.614	551.513	566.173	119.270	127.715	122.446	125.045	120.197	134.115	145.184	162.600	202.165
Δανεισμός	5X	183.673	74.976	91.060	91.699	77.355	505.235	489.887	463.725	439.676	420.459	395.720	374.193	310.978	301.434
Άλλες υποχρεώσεις	5X	0	0	0	0	0	0	0	0	0	0	0	0	0	0
Μακροχρόνιες Υποχρεώσεις	45	0	0	0	0	0	0	0	0	0	0	0	0	0	0
Ιδια Κεφάλαια	4X	155.000	162.933	169.521	181.373	192.890	214.040	222.779	244.459	247.448	269.903	287.606	297.317	294.059	226.102
	0,0	0	0	0	0	0	0	0	0	0	0	0	0	0	
			0	0	0	0	0	0	0	0	0	0	0	0	

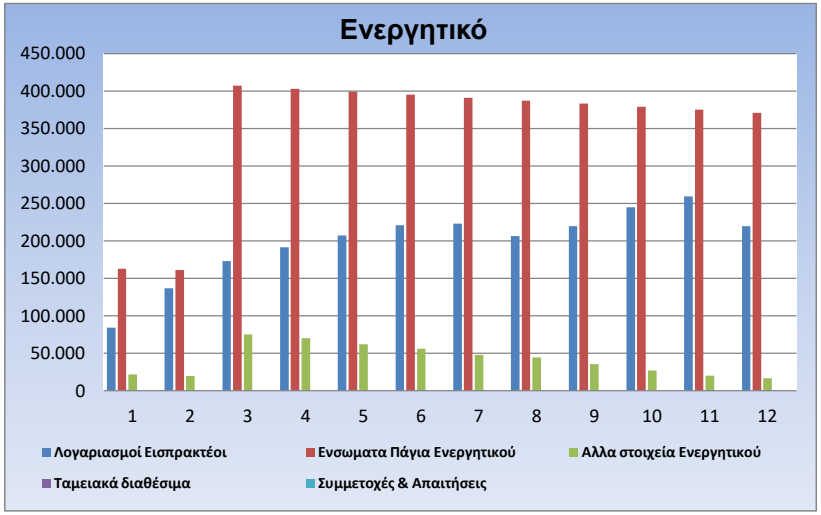

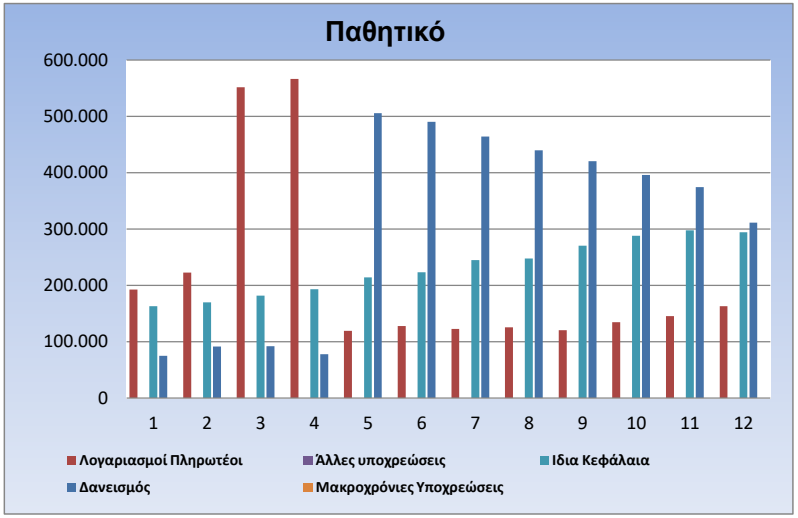

ABC Company						2019							
ΧΡΗΜΑΤΟΡΟΗ	Μήνας	1	2	3	4	5	6	7	8	9	10	11	12
ΕΙΣΡΟΕΣ		12.601	21.576	44.239	66.177	76.976	81.047	89.581	92.698	90.661	90.191	86.753	130.081
ΕΙΣΡΟΕΣ (ΠΡΟΟΔΕΥΤΙΚΕΣ)			34.177	78.417	144.593	221.570	302.616	392.197	484.895	575.556	665.747	752.499	882.580
Συμμετοχές & Απαιτήσεις		0	0	0	0	0	0	0	0	0	0	0	0
Λογαριασμοί Εισπρακτέοι		12.601	21.576	44.239	66.177	76.976	81.047	89.581	92.698	90.661	90.191	86.753	130.081
Αλλα στοιχεία Ενεργητικού		0	0	0	0	0	0	0	0	0	0	0	0
Από ΔΑΝΕΙΣΜΟ		0	0	0	0	0	0	0	0	0	0	0	0
Απο ΑΛΛΗ ΠΗΓΗ		0	0	0	0	0	0	0	0	0	0	0	0
ΕΚΡΟΕΣ		28.904	37.661	44.878	51.832	504.856	65.700	63.418	68.649	71.444	65.452	65.226	66.866
ΕΚΡΟΕΣ (προοδευτικές)			66.565	111.443	163.275	668.131	733.831	797.249	865.898	937.342	1.002.794	1.068.020	1.134.886
ΛΟΓΑΡΙΑΣΜΟΙ ΠΛΗΡΩΤΑΙΟΙ		27.373	37.036	44.119	51.068	504.212	61.489	59.336	64.785	67.780	61.948	61.928	63.748
Άλλες υποχρεώσεις		0	0	0	0	0	0	0	0	0	0	0	0
Προς ΔΑΝΕΙΣΜΟ		0	0	0	0	0	0	0	0	0	0	0	0
Προς ΑΛΛΗ ΠΗΓΗ Α		0	0	0	0	0	0	0	0	0	0	0	0
Τόκοι προς Χρηματορροή		1.531	625	759	764	645	4.210	4.082	3.864	3.664	3.504	3.298	3.118
Τόκοι Εξωτερικού Δανεισμού		0	0	0	0	0	0	0	0	0	0	0	0
Τόκοι Αλλων Πηγών		0	0	0	0	0	0	0	0	0	0	0	0
ΤΕΛΙΚΗ ΧΡΗΜΑΤΟΡΟΗ		-16.303	-16.084	-638	14.344	-427.880	15.347	26.163	24.049	19.217	24.739	21.527	63.215
ΠΡΟΟΔΕΥΤΙΚΗ ΧΡΗΜΑΤΟΡΟΗ	125.000	108.697	92.613	91.974	106.318	-321.562	-306.214	-280.052	-256.003	-236.786	-212.047	-190.520	-127.305

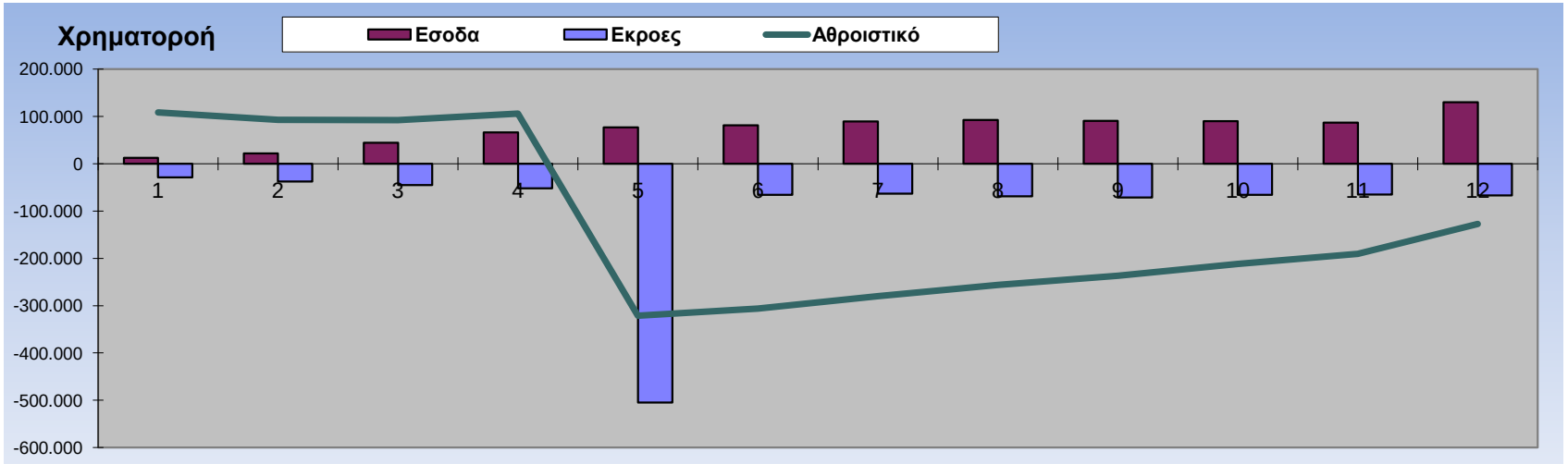

ABC Company			2019		
ΙΣΟΛΟΓΙΣΜΟΣ	Μήνας	12	Πηγές	Χρήσεις	Πηγές & Χρήσεις
Σύνολο ενεργητικού	**377.615**	**767.637**	**527.022**	**-527.022**	
Ενσωματα Πάγια Ενεργητικού	65.000	371.167	0	-306.167	
Αϋλα Πάγια Ενεργητικού	120.000	108.000	12.000	0	
Συμμετοχές & Απαιτήσεις	0	0	0	0	
Αποθέματα	32.151	52.021	0	-19.870	
Λογαριασμοί Εισπρακτέοι	35.464	219.906	0	-184.442	
Αλλα στοιχεία Ενεργητικού	0	16.544	0	-16.544	
Ταμειακά διαθέσιμα	125.000	0	125.000	0	
Σύνολο παθητικού	**377.615**	**767.637**			
Λογαριασμοί Πληρωτέοι	38.942	162.600	123.658	0	
Δανεισμός	183.673	310.978	127.305	0	
Άλλες υποχρεώσεις	0	0	0	0	
Μακροχρόνιες Υποχρεώσεις	0	0	0	0	
Ιδια Κεφάλαια	155.000	294.059	139.059	0	

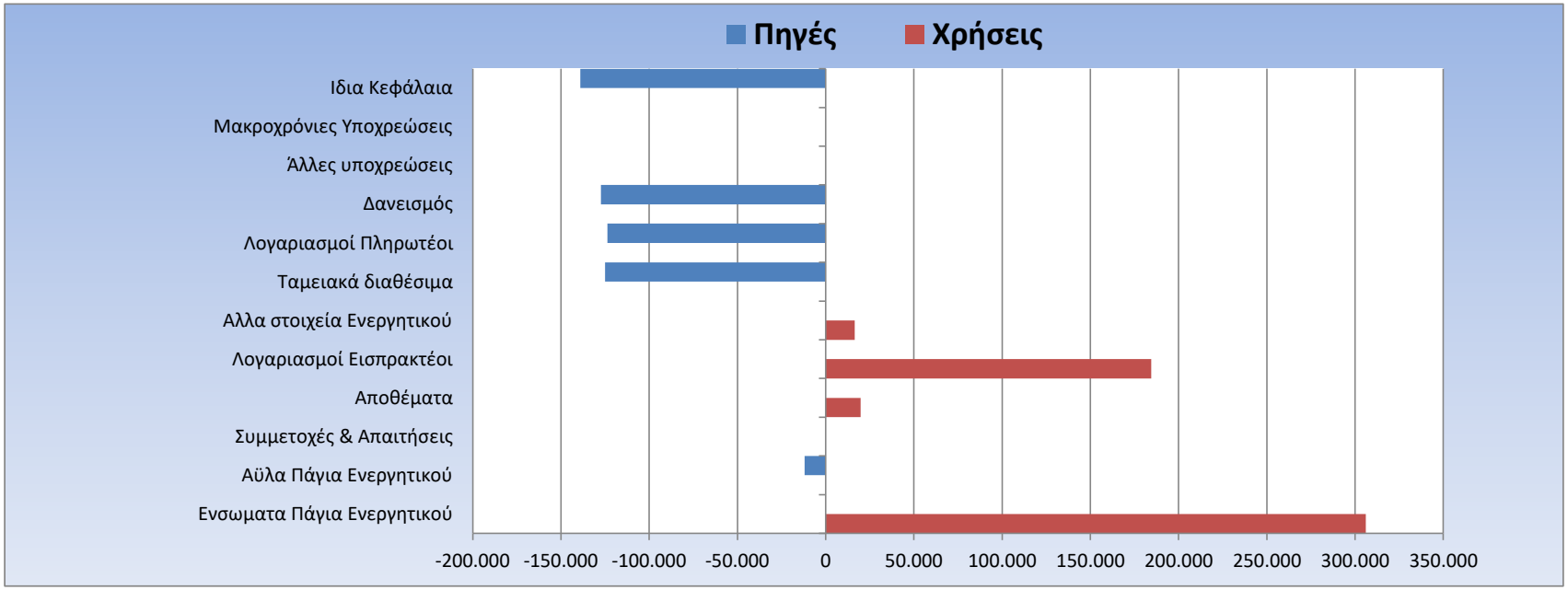

ABC Company

2019

ΕΞΟΔΑ

		Μήνας	1	2	3	4	5	6	7	8	9	10	11	12	TOTAL
ΣΥΝΟΛΑ			**18.844**	**26.051**	**23.369**	**25.690**	**20.226**	**33.738**	**19.025**	**31.152**	**23.823**	**33.747**	**34.477**	**42.736**	**332.878**
ΜΙΣΘΟΔΟΣΙΑ	**60**		5.396	8.509	8.610	10.926	5.581	15.527	5.442	17.787	5.659	15.744	15.680	10.118	**124.981**
ΑΜΟΙΒΕΣ ΤΡΙΤΩΝ	**61**		1.000	1.000	1.000	1.000	1.000	1.000	1.000	1.000	1.000	1.000	1.000	1.000	**12.000**
ΠΑΡΟΧΕΣ ΤΡΙΤΩΝ	**62**		2.500	2.500	2.500	2.500	2.500	2.500	3.000	3.000	3.000	3.000	3.000	3.000	**33.000**
ΦΟΡΟΙ - ΤΕΛΗ	**63**		0	5.000	0	0	0	0	0	0	0	0	1.000	0	**6.000**
ΔΙΑΦΟΡΑ ΕΞΟΔΑ	**64**		5.500	5.500	5.500	5.500	5.500	5.500	500	500	5.500	5.500	5.500	20.500	**71.000**
ΤΟΚΟΙ & ΣΥΝΑΦΗ ΕΞΟΔΑ	**65**		1.531	625	759	764	645	4.210	4.082	3.864	3.664	3.504	3.298	3.118	**30.064**
ΑΠΟΣΒΕΣΕΙΣ ΠΑΓΙΩΝ ΣΤΟΙΧΕΙΩΝ	**66**		2.917	2.917	5.000	5.000	5.000	5.000	5.000	5.000	5.000	5.000	5.000	5.000	**55.833**
ΠΡΟΒΛΕΨΕΙΣ ΕΚΜΕΤΑΛΛΕΥΣΕΩΣ	**68**		0	0	0	0	0	0	0	0	0	0	0	0	**0**

ΜΙΣΘΟΔΟΣΙΑ	**124.981**	**38%**
ΑΜΟΙΒΕΣ ΤΡΙΤΩΝ	**12.000**	**4%**
ΠΑΡΟΧΕΣ ΤΡΙΤΩΝ	**33.000**	**10%**
ΦΟΡΟΙ - ΤΕΛΗ	**6.000**	**2%**
ΔΙΑΦΟΡΑ ΕΞΟΔΑ	**71.000**	**21%**
ΤΟΚΟΙ & ΣΥΝΑΦΗ ΕΞΟΔΑ	**30.064**	**9%**
ΑΠΟΣΒΕΣΕΙΣ ΠΑΓΙΩΝ ΣΤΟΙΧΕΙΩΝ	**55.833**	**17%**
ΠΡΟΒΛΕΨΕΙΣ ΕΚΜΕΤΑΛΛΕΥΣΕΩΣ	**0**	**0%**
	332.878	**100%**

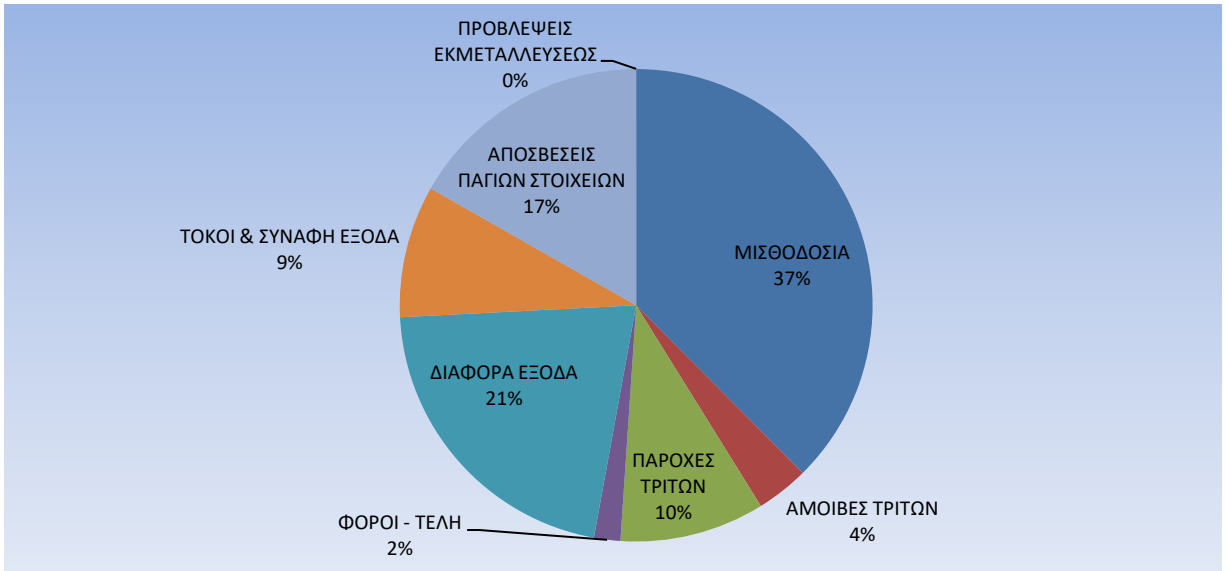

ABC Company

2019

ΕΞΟΔΑ

Μήνας	1	2	3	4	5	6	7	8	9	10	11	12	TOTAL
ΣΥΝΟΛΑ	**17.947**	**25.041**	**22.259**	**24.514**	**19.145**	**32.710**	**18.082**	**30.114**	**22.664**	**32.504**	**33.298**	**41.618**	**319.897**
ΜΙΣΘΟΔΟΣΙΑ	4.500	4.500	4.500	6.750	4.500	4.500	4.500	6.750	4.500	4.500	4.500	9.000	**63.000**
ΕΓΚΑΤΑΣΤΑΣΗ	2.500	2.500	2.500	2.500	2.500	2.500	3.000	3.000	3.000	3.000	3.000	3.000	**33.000**
ΕΠΙΚΟΙΝΩΝΙΑ	5.000	8.000	8.000	8.000	5.000	15.000	0	10.000	5.000	15.000	15.000	20.000	**114.000**
ΥΠΗΡΕΣΙΕΣ	1.000	1.000	1.000	1.000	1.000	1.000	1.000	1.000	1.000	1.000	1.000	1.000	**12.000**
ΔΙΑΝΟΜΗ	0	5.000	0	0	0	0	0	0	0	0	1.000	0	**6.000**
ΝΟΜΙΚΑ	500	500	500	500	500	500	500	500	500	500	500	500	**6.000**
0	0	0	0	0	0	0	0	0	0	0	0	0	**0**
0	0	0	0	0	0	0	0	0	0	0	0	0	**0**
ΤΟΚΟΙ & ΣΥΝΑΦΗ ΕΞΟΔΑ	1.531	625	759	764	645	4.210	4.082	3.864	3.664	3.504	3.298	3.118	**30.064**
ΑΠΟΣΒΕΣΕΙΣ ΠΑΓΙΩΝ ΣΤΟΙΧΕΙΩΝ	2.917	2.917	5.000	5.000	5.000	5.000	5.000	5.000	5.000	5.000	5.000	5.000	**55.833**

ΜΙΣΘΟΔΟΣΙΑ	**63.000**	**20%**
ΕΓΚΑΤΑΣΤΑΣΗ	**33.000**	**10%**
ΕΠΙΚΟΙΝΩΝΙΑ	**114.000**	**36%**
ΥΠΗΡΕΣΙΕΣ	**12.000**	**4%**
ΔΙΑΝΟΜΗ	**6.000**	**2%**
ΝΟΜΙΚΑ	**6.000**	**2%**
0	**0**	**0%**
0	**0**	**0%**
ΤΟΚΟΙ & ΣΥΝΑΦΗ ΕΞΟΔΑ	**30.064**	**9%**
ΑΠΟΣΒΕΣΕΙΣ ΠΑΓΙΩΝ ΣΤΟΙΧΕΙΩΝ	**55.833**	**17%**
	319.897	**100%**

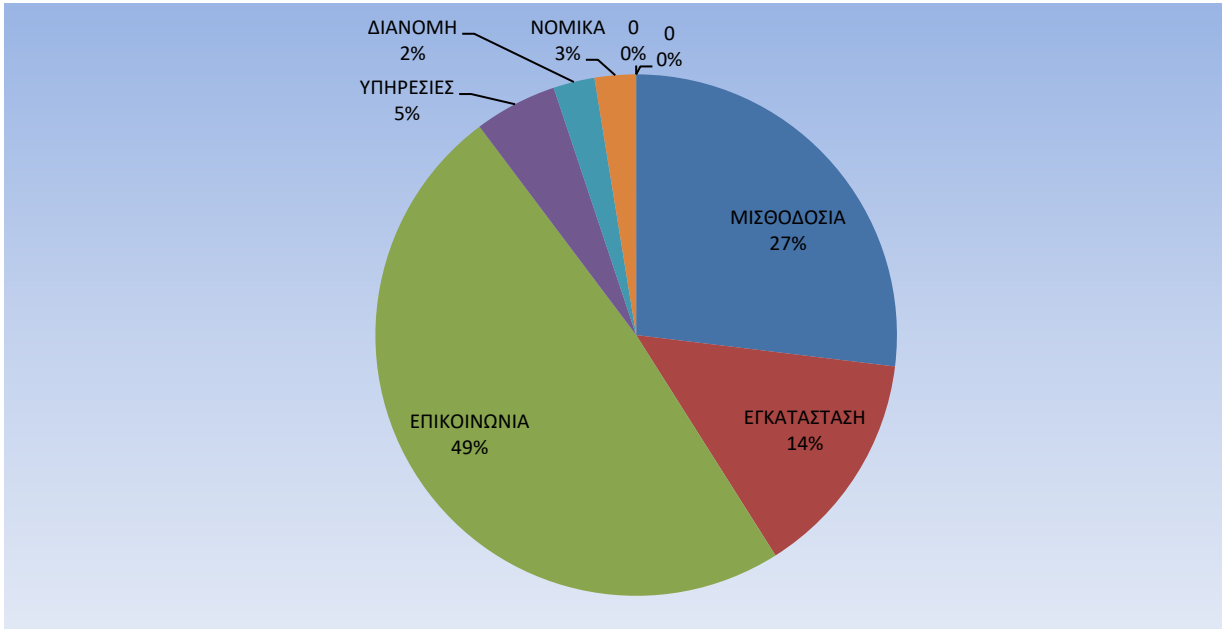

ABC Company
Ανάλυση πωλήσεων

2019

Κατηγορία Πωλήσεων	*860.502*	*100%*
GROUP 3	617.506	72%
GROUP 5	162.369	19%
GROUP 4	44.545	5%
GROUP 1	19.380	2%
GROUP 2	16.701	2%
0	0	0%
0	0	0%
0	0	0%
0	0	0%
0	0	0%

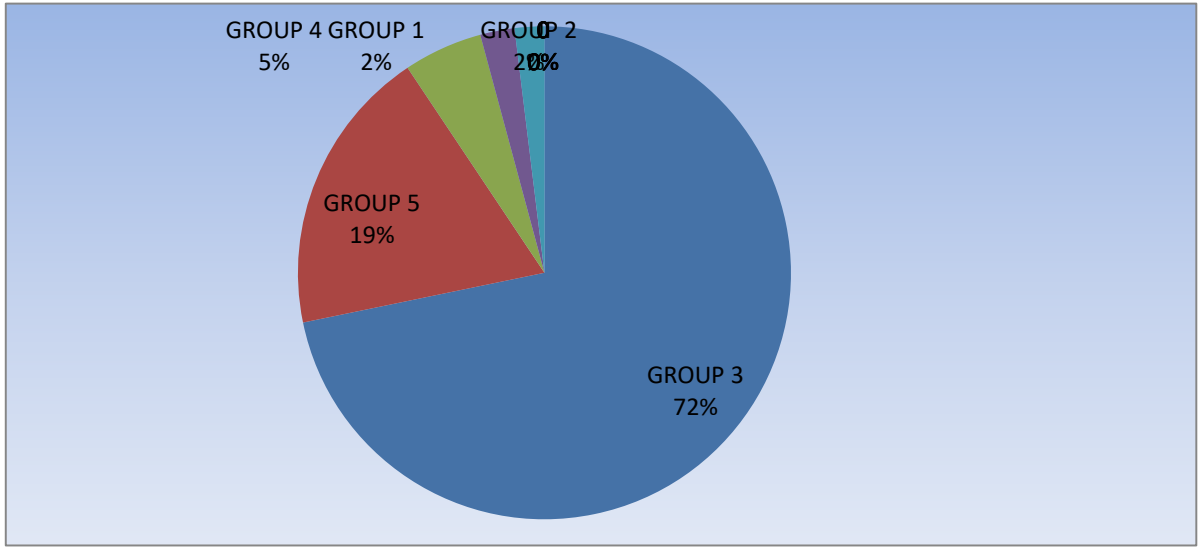
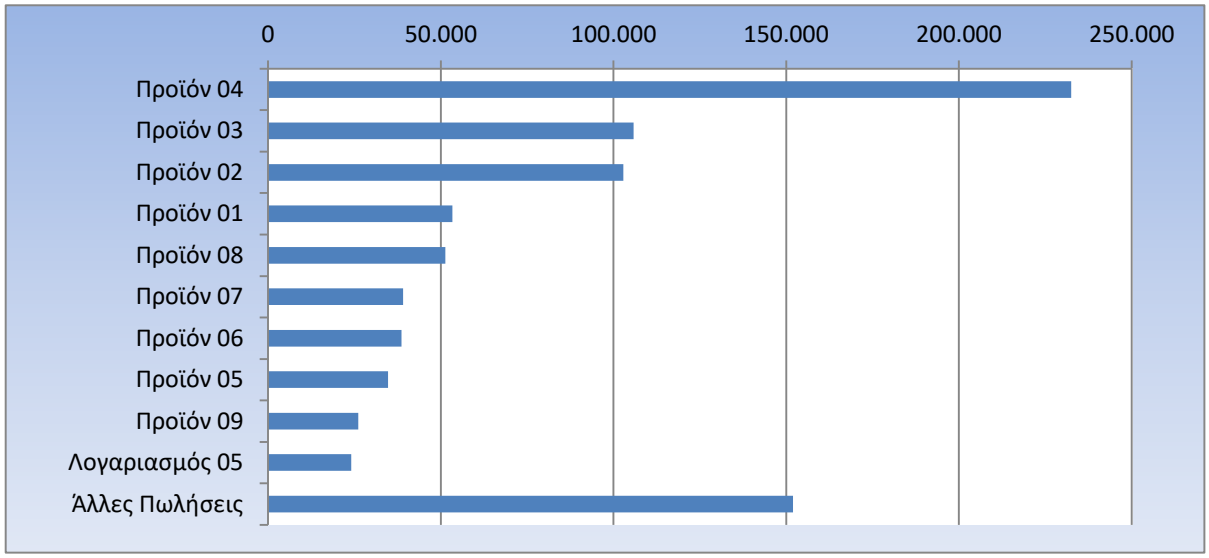
Πελάτης	*860.502*	*121%*
Προϊόν 04	232.515	33%
Προϊόν 03	105.863	15%
Προϊόν 02	102.830	15%
Προϊόν 01	53.409	8%
Προϊόν 08	51.351	7%
Προϊόν 07	39.125	6%
Προϊόν 06	38.595	5%
Προϊόν 05	34.727	5%
Προϊόν 09	26.082	4%
Λογαριασμός 05	24.053	3%
Άλλες Πωλήσεις	151.952	0